

Konzultácie

www.porazkolu.sk/sv_25

Pokračuj v tvorbe svojho stromu

Čelí budúci týždeň nebudeme robiť žiadne stromy :)

„Niečo hlboké“

Až bude strom budúcej reality dokončený a negatívne vetvy identifikované a oznamy, môžeme zamerať našu pozornosť na to, čo môžeme urobiť, aby sme nové riešenie urobili sebestačným.

Takže ak chceme, aby žiaduce následky našej budúcej reality boli sebestačné, musíme si zvyčajne dať extra námahu, aby sme ich zabezpečovali od stromu.

Preďajný systém, ktorý funguje bez mojej pomoci
Biznis, kde všetku organizáciu robí asistent/ka
Človek, ktorý robí zákaznícku podporu, píše dovozu so mnou na štedrejšie predaj - vďaka tomu bude lepšie komunikovať so zákazníkmi
Viac predajov
Lepší dojem u zákazníkov

Prvým krokom bude vyprítať si čas na premyslenie návrhu. Dohodni si s danou osobou termín, kedy to prediskutujete.

Nenechávaj nič na náhodu. Ubezpeč sa, že si nevynechal žiadny krok - aby nestáli dny v logike. Ak dokončíš svoju negatívnu vetvu, znovu sa stretni s danou osobou.

Prečítaj mu celú negatívnu vetvu nahlas a urob prestávku po každom spojení tých príčne-následkov, aby si sa ubezpečil, že sleduje tvoju logiku. Pýtaj sa „Chápeš tomu zasať? Čiže ti to zmysel?“
Potom predveď danú osobu celou negatívnu vetvou, začínajúc injekciou „Schvaľujem tvoj návrh.“

Ako môžeme poukázať na problémy návrhov bez toho, aby sme odradili osobu, ktorá s návrhom príšla?

Potom buduj svoju negatívnu vetvu až po nežiaduci následok.

„Niečo hlboké“

Samoposilujúce služby

Ako spracovať návrhy iných, ktoré majú nežiaduce následky

Ako spracovať návrhy iných, ktoré majú nežiaduce následky

Čo sa môže pokaziť pri šálke čaju

SBR 3

Tu si stiahni veci

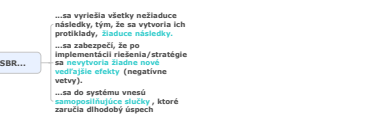
www.porazkolu.sk/25-zdroje

Začneme o 19:00

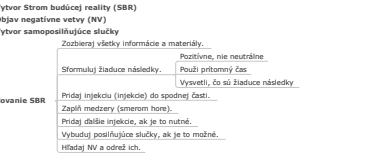
Postup v kurze




Vytvorením svojho SBR...



Všeobecné kroky



Negatívne vetvy



Ako vybuduješ negatívnu vetvu

